



Что делать по сигналу «внимание всем!», если вы НЕ находитесь на социальном обслуживании?

- ■ Срочно позвоните в администрацию муниципального образования по месту жительства, уточните место эвакуации.
- ■ Сообщите о необходимости оказания помощи в выполнении эвакуационных мероприятий.



На что обратить внимание людям с детьми при подготовке к эвакуации?

- ■ Для маленького ребенка, который не умеет ходить, должна быть переноска или слинг.
- ■ На руку ребенка нужно прикрепить браслет с именем ребенка, телефоном и Ф.И.О. родителя, указанием места жительства.



На что обратить внимание при эвакуации людей с нарушением интеллекта?

- ■ На руку человека нужно прикрепить браслет с его Ф.И.О., указанием места жительства и телефоном лица, с которым можно связаться, если человек потерялся.



Маломобильные граждане:

- Инвалиды.
- Люди с временным нарушением здоровья.
- Люди с нарушением интеллекта.
- Беременные женщины.
- Люди старших возрастов.
- Люди с детскими колясками.
- Дети до 7-ми лет.



Маломобильные граждане, являющиеся членами семей работников организаций, продолжающих производственную деятельность в военное время в зонах возможных опасностей или переносящие свою деятельность в безопасный район, эвакуируются совместно с работниками (родственниками) данных организаций силами указанных организаций.

Смотрите более подробные материалы по гражданской обороне:



МЧС России



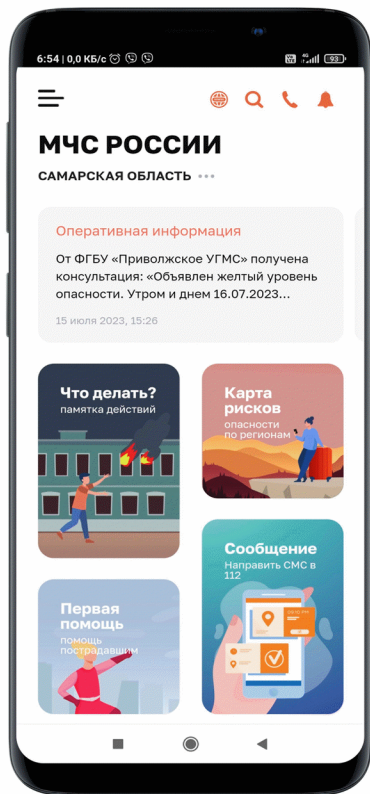
Главное управление
МЧС России
по Самарской области



ПАМЯТКА

Маломобильным гражданам по гражданской обороне и защите от чрезвычайных ситуаций





Мобильное приложение МЧС

Поможет мгновенно найти информацию о действиях при ЧС, определить геолокацию и поделиться ей, и даже вызвать службу спасения в один клик по номеру **112**.











Для Android



Для iOS

ДЕЙСТВИЯ НАСЕЛЕНИЯ ПО СИГНАЛУ ГРАЖДАНСКОЙ ОБОРОНЫ «ВНИМАНИЕ ВСЕМ!»

-  Отключить свет, газ, воду, отопительные приборы
-  Прибыть в район сбора!
-  Эвакуироваться в безопасный район!
-  При необходимости оказать помощь детям и престарелым
-  Закрыть плотно окна и двери
-  Взять документы, аптечку, необходимые вещи, запас продуктов и воды
-  Закрыть мокрой тканью щели вокруг двери, вентиляционных отверстий
-  Укрыться в ближайшем защитном сооружении, заглубленном помещении или других сооружениях подземного пространства, включая метро

ХИМИЧЕСКАЯ ТРЕВОГА



УГРОЗА КАТАСТРОФ. ЗАТОПЛЕНИЯ



РАДИАЦИОННАЯ ОПАСНОСТЬ



ВОЗДУШНАЯ ТРЕВОГА





Сигнал сопровождается звуками сирен, гудками на улицах и предприятиях.

Незамедлительно включайте радио и телевизоры для прослушивания сообщений гражданской обороны (информации о случившемся, а также алгоритма дальнейших действий).

Передавайте эти сообщения соседям. Действуйте так, как говорилось в сообщениях. Сообщения повторяются 2 раза.



Что делать по сигналу, если вы находитесь на социальном обслуживании?

-  Срочно позвоните в администрацию муниципального образования по месту жительства, уточните место эвакуации.
-  При необходимости обеспечения доступа в Ваше помещение (невозможности самостоятельно открыть входную дверь) позвоните Вашему социальному работнику с целью оказания Вам помощи при выполнении эвакуационных мероприятий.